營建空污費
網路申報操作說明

系統功能說明

網路申報注意事項

- 申報逾期者，相關滯納金、利息將核算至資料繳交齊全當日。
- 送出審查後，3-5個工作天未取得審查通知者，請盡快與審查人員確認。
- 取得審查通知者，請於繳款期限內完成繳費。

申報網址https://www.kjtn.url.tw/

臺南市政府環境保護局
Environmental Protection Bureau of Tainan City Government
相關表單
及檢具文件說明
宣導手冊
相關法規
意見反映
新案件申報
案件完工申報
臺南市
營建工程
空污費
線上申報系統
文件下載
空污費試算
相關法規
線上申報說明
意見反映
線上申報
您的電子郵件
您的連絡電話
您的姓名
開工
完工
停復工報備
管編
密碼
下載繳款單
公告訊息
線上申報注意事項
連絡電話:06-6572813#0 黃小姐
請工地依最近測站，加入下列應變群組
新營測站
善化測站
安南測站
臺南測站

新案件申報操作說明

一、初始登入畫面

臺南市政府環境保護局
Environmental Protection Bureau of Tainan City Government
E-mail與連絡電話請填寫正確，以利後續繳款單與申報表之寄發
臺南市
營建工程
空污費
線上申報系統
相關法規
線上申報說明
意見反映
線上申報
您的電子郵件
您的連絡電話
您的姓名
開工
完工
停復工報備
臨櫃申報
(下載繳款單)
管編
密碼
下載繳款單
公告訊息
線上申報注意事項
連絡電話:06-6572813#0 黃小姐
請工地依最近測站，加入下列應變群組
新營測站
善化測站
安南測站
臺南測站

二、資料填寫

第一步
基本資料填寫
第二步
檔案上傳
第三步
確認送出審查
* 表示必填
請下載『施行檢核表』『委託書』，填寫後上傳。
審查編號
管制編號
序號
工程名稱 *
工程內容概述 *
建照字號或合約編號
工地地址或地號 *
鄉鎮名稱 *
工程類別 *
合約經費 *
預計施工期程 迄日 *
(yyymm
1.31
儲存業主資料
讀取業主資料
營利事業統一編號
業主聯絡地址 *
同業主營業地址
負責人職稱
負責人 *
身分證字號
負責人生日
(yyymmdd)
聯絡人 *
聯絡人地址
同業主營業地址
同業主聯絡地址
聯絡人電話 *
承包商基本資料
工程自辦
儲存承包商資料
讀取承包商資料
承包商名稱 *
營利事業統一編號
承包商電話 *
營業地址 *
承包商聯絡地址 *
同承包商營業地址
負責人職稱
負責人 *
負責人身分證字號 *
負責人生日 *
(yyymmdd)
工務所地址
同承包商營業地址
同承包商聯絡地址
工務所電話 *
工地主任姓名 *
工地環保負責人姓名
確認
返回
「*」表示必填項目
預計施工期程起日與迄日
填寫規格為yyymmdd
例如:民國102年7月1日
即為1020701
填寫完成後，進行『確認』送出

必填項目未填無法進行下一步作業，且會跳出警示畫面

三、附件上傳

上傳申報所需附件
(單一檔案不得超過20M)

上傳附件
與臨櫃申報所附附件相同

- 申報委託書
- 廢棄物清理計畫書判定表
- 逕流廢水削減計畫判定表
- 延期繳納切結書
- 退費領據

類別	檔案
申報表單	網路申報檢具文件說明
	台南市營建工程空污費申報(切結書/委託書)
	應否檢具事業廢棄物清理計畫書及上網申報判定表
	應否辦理「逕流廢水削減計畫」判定表
	臺南市營建工程空氣污染防制費申報表（第一階段）
	臺南市營建工程空氣污染防制費申報表(結算)
	營建工程空氣污染防制費申請延期繳納切結書
	施工面積計算表
	臺南市營建工程空氣污染防制費建築工程-拆除結算切書
	臺南市營建工程空氣污染防制費(末期退費)領據
	臺南市營建工程空氣污染防制設施施行檢核表

四、申報完成

同一組E-mail、聯絡電話及建立者姓名第二件起，點選+新增

修改/查閱	審查編號	管制編號	序號	鄉鎮名稱	申請日期	營建業主名稱	營建業主營利事業統一編號	狀態
	1458			730新營區	1050616	test		送出審查

環保局開始審查(此時業主無法修改或上傳資料)

新增　　返回

修改/查閱	審查編號	管制編號	序號	鄉鎮名稱	申請日期	營建業主名稱	營建業主營利事業統一編號	狀態
	1458			730新營區	1050616	test		審查中

申報資料不足或有誤 (此時業主可登入修改或上傳資料)

新增　　返回

修改/查閱	審查編號	管制編號	序號	鄉鎮名稱	申請日期	營建業主名稱	營建業主營利事業統一編號	狀態
	1458			730新營區	1050616	test		退回修正

點擊進入，
修改資料

案件完工結算申報操作說明

一、初始登入畫面

臺南市政府環境保護局
Environmental Protection Bureau of Tainan City Government
臺南市
營建工程
空污費
線上申報系統
E-mail與連絡電話請填寫正確，以利後續繳款單與申報表之寄發
您的連絡電話
您的姓名
開工
完工
停復工報備
臨櫃申報
(下載繳款單)
管編
密碼
下載繳款單
公告訊息
線上申報注意事項
連絡電話:06-6572813#0 黃小姐
請工地依最近測站，加入下列應變群組
新營測站
善化測站
安南測站
臺南測站

二、資料填寫

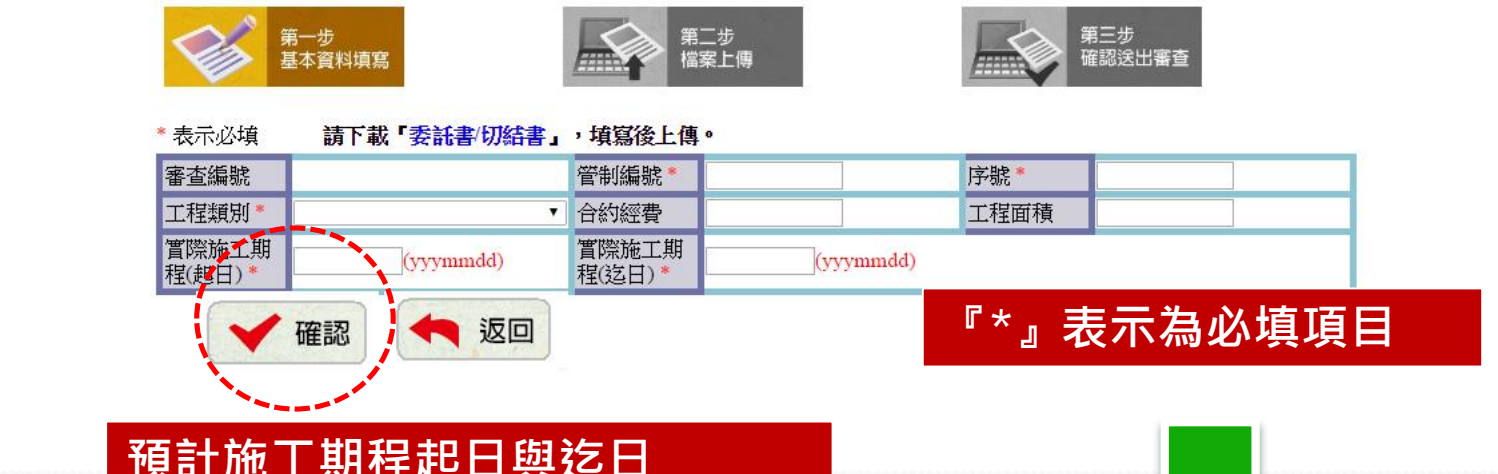

『*』表示為必填項目

預計施工期程起日與迄日
填寫規格為yyymmdd
例如:民國102年7月1日
即為1020701

管制編號範例:

管制編號 D106○○○○○○ - 序號 1

填寫完成後，
進行『確認送出』

必填項目未填無法進行下一步作業，且會跳出警示畫面

三、附件上傳

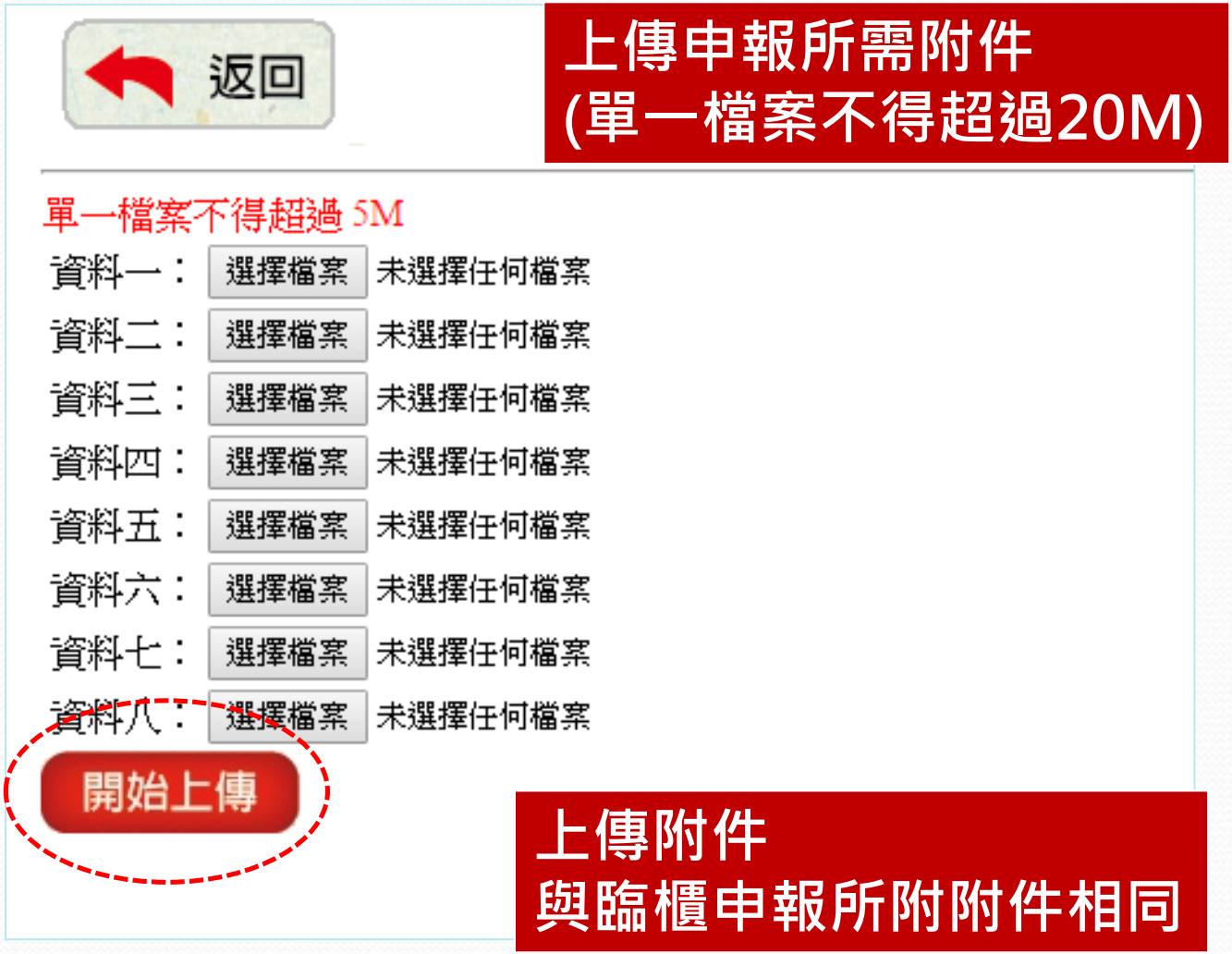

上傳申報所需附件
(單一檔案不得超過20M)

上傳附件
與臨櫃申報所附附件相同

四、申報完成

同一組E-mail、聯絡電話及建立者姓名
第二件起，點選+新增

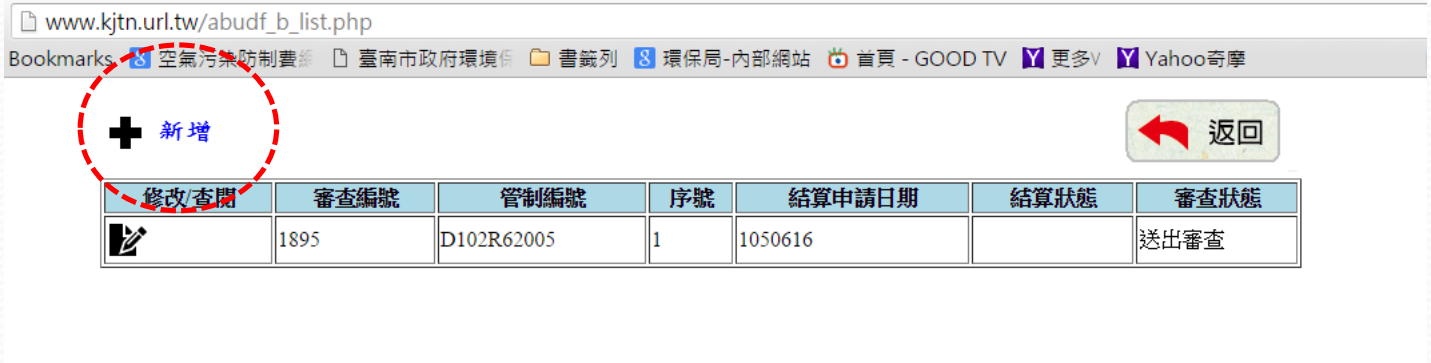

環保局開始審查(此時業主無法修改或上傳資料)

新增　　返回

修改/查閱	審查編號	管制編號	序號	結算申請日期	結算狀態	審查狀態
	1895	D102R62005	1	1050616		審查中

申報資料不足或有誤 (此時業主可登入修改或上傳資料)

新增　　返回

修改/查閱	審查編號	管制編號	序號	結算申請日期	結算狀態	審查狀態
	1895	D102R62005	1	1050616		退回修正

點擊進入，
修改資料

* 表示必填

審核說明	完工申報： ※ 建築工程(建造.拆除.雜項執照)： 1. 臺南市營建工程空污費申報委託書(需有業主用印) 2. 開工申報空污費繳交收據影本乙份。 3. 臺南市營建工程空氣污染防制費申報表（第一階段）影本。 4. 使用執照申請書正本一式整份。(含建築物(雜項)概要表、備註、 5. 變更後建照、拆照、勘驗記錄附表影本乙份。 拆除工程： 拆照整份、拆除結算切結書 6. 完工現場彩色照片一張以上(附上年、月、日期)。

待補充資料及說明

審查編號	1895	管制編號 *	D102R62005	序號 *	1
工程類別 *	建築(房屋)工程-鋼筋混凝土結構	合約經費	0	工程面積	0
實際施工期程(起日) *	1050616 (yyymmdd)	實際施工期程(迄日) *	1050616 (yyymmdd)		

確認　返回

您已上傳的檔案

管理者上傳的檔案

點選確認，及可上傳檔案

資料補齊上傳完成，
點選開始上傳

資料上傳完整後，
請點選”送出審查”

完成修正

環保局審查完成後，mail繳款單與申報表，請於期限內繳費完成，即完成申報。

污染防治申請審查完成 收件匣 x

台南市營建工地空污費系統 8:25 (3 小時前)

寄給 h3134778

您好

您的申請資料已審核完成
附件 PDF 為申報表、繳款單及事業廢棄物判定表

**事業廢棄物判定表、逕流廢水判定表，已更新版本，
請下載最新版本(下載網址:www.kjtn.url.tw/file_download.php)***

自2014年7月1日起，空氣汙染防制費申報時，
須一併檢附填寫完整並經業主蓋章確認之檢核表，
方可申報，反之將無法受理。

如有任何疑問, 我們的客服專線為
(06)6331955

3 個附件

PDF D105R21034-1.pdf

PDF D105R21034-1-01...

PDF 1471_20160618_...

常見問題Q&A

- 網路申報網址要從哪裡連結?

  網路申報網址為www.kjtn.url.tw

  或自環保局網站相關連結點選營建空污費申報網連結至申報網頁。

- 第一階段網路申報需檢附哪些文件?

(1)台南市營建工程空污費申報**委託書**(需有業主用印)。

(2)臺南市營建工程空污防制設施**施行檢核表**(需有業主用印)

(3)廠商登記或設立之證明.負責人(代表人)或業主之身分證影本。
(業主&承包商)

(4)建造.拆除.雜項執照(整份及廢棄物.逕流廢水判定表)、
合約書:合約書封面.工期內文.決標紀錄.詳細價目表.雙方用印頁.施工圖.
位置圖、工程跨區域各縣市比例(承辦人職章)等...。-須含工帶料

ps. 除將申報表替換為委託書外，審查文件及規定皆與臨櫃申報無異!

1.營建業主若為政府機關、工廠者或雜照者，須檢附合約書正本(影本)一起申報。

2.建築、隧道、道路、橋樑、管線開挖、區域開發工程，
符合空污法一級營建工地應辦理『逕流廢水削減計畫』，須填寫基本資料表。

- 完工結算網路申報需檢附哪些文件?

(1)臺南市營建工程空污費申報**委託書**(需有業主用印)

(2)營建工程空污費（第一階段）申報表影本。

(3)整份 使用執照申請書正本及建照、拆照、雜項執照影本(包含變更後)。
拆除工程: 拆照整份、拆除結算切結書

(4)合約書：『工程結算証明書整本（含實際開工日、完工日、
結算合約經費、施工面積、工程明細表、竣工圖等影本乙份、
工程跨區域各縣市比例(承辦人職章)。）』。

(5)結算檢附完工照片表(彩色照片二張以上-附上年、月、日)。

(6)施工期間如有停、復工或實際進場日:致本局之公文影本乙份

※業主或承包商基本資料變更者:

須檢具**公司設立證明**及**負責人身分證影本**更新基本資料。

ps. 除將**申報表**替換為**委託書**外，審查文件及規定皆與臨櫃申報無異!

- 要如何修改上傳資料或是補充上傳附件?

(1)在環保局進行審查前，均可再次登入線上申報系統修改資料或是補充上傳附件。

(2)環保局人員已進行審查，則無法修改或上傳資料。局端審查會以資料不足退回修正，即可修改或上傳資料。

- 如何知道已經完成申報程序?

環保局審查完成後，mail繳款單與申報表，請於期限內繳費完成，即完成申報。如果沒有收到信件，請檢查當初登入所填寫知信箱是否正確或是被歸類為垃圾信件。

簡報結束
敬請指教