

臺南市政府環境保護局

Environmental Protection Bureau of Tainan City Government



營建空污費申報宣導說明

112年03月29日



簡 報 內 容

- 營建管辦修正與注意事項
- 營建空污費線上系統申報說明

營建管辦修正與注意事項

「營建工程空氣污染防治措施管理辦法」

六大修正重點

110年10月18日 公告修正

111年11月1日 生效執行

1

圍籬加高(第六條)

◎1.8米提高至2.4米

2

提高裸露地、車行路徑
防制比例(第八、九條)

◎第一級工地90%

◎第二級工地70%

3

新增動態、粉塵作業防
制(第十六、十七條)

◎作業期間灑水濕潤

◎局部集塵設備

4

自動洗車設備(第十條)

◎自動洗淨並應符合規格及
項目

5

維持道路清潔(第十條)

◎認養洗掃連接道路

6

新增設置監測儀錶
(第十八條)

◎CCTV

◎水錶、電錶、流量計…等



修正重點1

空品三級防制區內
施工圍籬應加高



台南市轄內全數營建工地
均應提升至2.4米

三級防制區圍籬加高 揚塵止步

空氣品質不良區域(三級防制區)，
提高圍籬高度，減少風吹揚塵。

1.8公尺 提高至 **2.4公尺** 以減少風吹揚塵之情形。





修正重點2

裸露地、車行路徑
防制面積比率提高



提高污染防制比率 降低裸露區域揚塵

提高裸露區域、車行路徑
防制設施比率。

第一級工程

80% 提高至 **90%**

第二級工程

50% 提高至 **70%**

其他區域亦須配合定期灑水，
降低裸露區域揚塵。





修正重點3

動態操作防制，污染減量

新增

易致粉塵作業(道路刨除、開挖、裝卸、破碎、研磨、切割...)強制灑水、粉塵收集。

高粉塵作業

動態施工



開挖、回填、夯實...

破碎、切割、刨除...



作業前
灑水濕潤

- 局部集塵
- 施作期間持續加壓灑水





修正重點4、5

區域開發、疏濬工程



- 應設置自動洗車平台
- 洗掃鄰接道路

強化大型工程道路維護 全面監控源頭減量

區域開發、疏濬工程
要設置自動洗車台、洗掃周邊道路。





修正重點6

- 面積1公頃且工期1年以上
- 外運土方1萬立方以上



- 出入口及施工區域裝設CCTV
- 防制設備需裝設監測儀錶
(水表、電表、壓力表...)

全面監控規範對象

- (1) 面積一公頃、工期一年以上
- (2) 外運土方一萬立方公尺以上
需設置錄影系統、監測儀錶。

出入口設置監視攝影機

監測儀錶

行政院環境保護署 廣告 6

第一級工地施工規模門檻下修



工程類別	單位	修正前施工規模	修正後施工規模
建築工程	平方公尺*月	4,600	3,500
道路工程	平方公尺*月	22.7萬	3萬
隧道工程	平方公尺*月	22.7萬	未修正
管線工程	平方公尺*月	8,600	3,000
橋樑工程	平方公尺*月	61.8萬	35萬
區域開發	平方公尺*月	750萬	600萬
疏濬工程	立方公尺	1萬	未修正
其他	元	180萬	未修正

營建管辦第三條(適用對象)



適用對象

本辦法適用對象，指應依本法第十六條第一項第一款規定繳納空氣污染防制費業主之營建工程。

依施工規模分為第一級營建工程及第二級營建工程

非適用對象

1.免繳納空氣污染防制費者

- 每件營建工程核算應繳費額一百元以下。
- 直轄市、縣(市)主管機關公告之一定期間內，因天然災害發生，為安置災民或災區重建所需之營建工程。
- 其他經中央主管機關指定公告者。

2.應繳納空氣污染防制費者

申報繳納空氣污染防制費，其費額未達新臺幣二千元，且施工面積未達一萬平方公尺、工期未達一年者。

一般來說就是指第三級營建工程。

但是，若該工程(不分工程類別)

施工面積 ≥ 1 萬 m^2 或者工期 ≥ 1 年，

就會變成管辦適用對象，費率改用第二級計算

秋冬季節(10月~3月)裁罰加重

「公司場所固定污染源違反空氣污染防制法應處罰鍰額度裁罰準則」

罰鍰額度公式:

$$A \times B \times C \times D \times (1+E) \times \text{罰鍰下限}$$

污染程度 (嚴重性) 污染物項目 (有害、非有害) 污染特性 (違反次數) 影響程度 加重處罰 (假日、秋冬...)

與營建工地有關條文:

- 空污法23條-所訂定「營建工程空氣污染防制措施管理辦法」
- 空污法32條-污染行為(工地揚塵、露天燃燒)

營建空污費線上系統 申報說明

空氣污染防制法第16條

- ◆ 明定空氣污染防制費徵收對象：營建業主

空氣污染防制費收費辦法

- ◆ 明定營建業主應於開工前需檢具登載工程類別、面積、工期、經費、涉及空氣污染防制費計算之相關工程資料及自行計算空氣污染防制費費額，向直轄市、縣（市）主管機關申報。
- ◆ 罰則
 - 未於開工前繳納費用者，每逾1日按滯納之金額加徵百分之0.5滯納金；逾期30日仍未繳納者，處1,500元以上6萬元以下罰鍰；其為工商廠、場者，處10萬元以上100萬元以下罰鍰，並限期繳納，屆期仍未繳納者，依法移送強制執行。

營建工程空氣污染防制費收費費率

- ◆ 明定費率分級及適用類別
- ◆ 營建工程適用之費率等級，由直轄市、縣（市）主管機關依營建業主第一次申報營建工程空氣污染防制費之資料核定。
- ◆ 「費基」之「工期」單位以日曆天計。
- ◆ 「費率」之「月」以「三十日」計。
- ◆ 營建業主於停工前事先向直轄市、縣（市）主管機關報備，並經認定無污染情形者，其停工期間之營建工程空氣污染防制費得予扣除。

線上申報、報備說明

網址<http://www.kjtn.url.tw/>

為落實節能低碳生活，推動「營建工程空氣污染防制費」線上申報無紙化，自 **112年1月1日**起將**全面採行網路申報**，惠請各營建工程業者配合。



The screenshot shows the 'Online Application System' interface. At the top, there are navigation tabs for 'Related Regulations', 'Online Application Instructions', and 'Opinion Reflection'. The main content is divided into two sections: 'Online Application' and 'Counter Application (Download Invoice)'. The 'Online Application' section includes input fields for 'Your email address', 'Your contact phone number', and 'Your name', along with buttons for 'Start Work', 'Complete Work', and 'Suspend/Resume Reporting'. The 'Counter Application' section includes input fields for 'Pipe Number' and 'Password', and a 'Download Invoice' button. Below the main content, there is a 'Public Information' section with a notice dated 112/01/12 regarding a temporary suspension of applications during the Spring Festival. At the bottom, there are contact numbers for staff members and QR codes for various monitoring stations: Newing, Shanhua, Annan, and Tainan.

- ✓ 開、完工申報
- ✓ 停、復工報備
- ✓ 資料下載
- ✓ 繳款單下載
- ✓ 問題反應

1.

線上開、完工申報 使用說明

一、初始登入畫面



臺南市政府環境保護局
Environmental Protection Bureau of Tainan City Government

臺南市 營建工程 空污費 線上申報系統

E-mail與連絡電話請填寫
正確，以利後續繳款單與
申報表之寄發

> 相關法規 > 線上申報說明 > 意見反映

線上申報

您的電子郵件

您的連絡電話

您的姓名

臨櫃申報 (下載繳款單)

管編

密碼

連絡電話: 06-6590773 黃小姐
06-2686751#1276 江小姐

請工地依最近測站，加入下列應變群組

新營測站	善化測站	安南測站	臺南測站

公告訊息 線上申報注意事項

112/01/12 112年01月18日至01月29日，本局將暫停受理營建空污費申辦案件。開工日於春節年假期間之工程，請務必於112年01月17日前完成營建空污費開工申報。

111/12/30 為落實節能低碳生活，推動「營建工程空氣污染防制費」線上申報無紙化，自112年1月1日起將全面採行網路申報，專請各營建工程業者

二、資料填寫



第一步
基本資料填寫



第二步
檔案上傳



第三步
確認送出審查

* 表示必填 請下載「[施行檢核表](#)」、「[委託書](#)」，填寫後上傳。

審查編號	管制編號	序號
工程名稱 *	工程內容概述 *	連照字號或 合約編號
工地地址或 地號 *	鄉鎮名稱 *	工程類別 *
合約經費 *	預計施工期 程 迄日 *	懸方量
總實方體積 比	1.31	基地面

「*」表示必填項目

預計施工期程起日與迄日
填寫規格為yyymmdd
例如:民國102年7月1日
即為1020701

管產業 料	儲存業主資料	讀取業主資料
營業地	營業地	營業地
負責人 *	負責人 *	負責人 *
聯絡人 *	聯絡人 *	聯絡人 *
營利事業統一 編號	營利事業統一 編號	營利事業統一 編號
業主聯絡地址 *	業主聯絡地址 *	業主聯絡地址 *
身分證字號 *	身分證字號 *	身分證字號 *
聯絡人地址	聯絡人地址	聯絡人地址
同業主營業地址	同業主營業地址	同業主營業地址
同業主聯絡地址	同業主聯絡地址	同業主聯絡地址
負責人職稱	負責人職稱	負責人職稱
負責人生日	負責人生日	負責人生日
聯絡人電話 *	聯絡人電話 *	聯絡人電話 *

填寫完成後，進行『確認』送出

承包商基本資料	工程自辦	儲存承包商資料	讀取承包商資料
承包商名稱 *	營利事業統一 編號	承包商電話 *	承包商電話 *
營業地址 *	承包商聯絡地 址 *	負責人職稱	負責人職稱
負責人 *	負責人身分證 字號 *	負責人生日 *	負責人生日 *
工務所地址	工務所電話 *	工地主任姓名 *	工地主任姓名 *
同承包商營業地址	同承包商營業地址		
同承包商聯絡地址	同承包商聯絡地址		
工地環保負責 人姓名			



必填項目未填無法進行下一步作業，且會跳出警示畫面

* 表示必填 請下載「[施行檢核表](#)」，「[委託書](#)」，填寫後上傳。

審查編號		管制編號		序號	
工程名稱 *		工程內容概述 *		建照字號或合約編號	
工地地址或地號 *		鄉鎮名稱 *		工程類別 *	
工程面積(平方米)				工程環保費	
預計施工工期起日 *	(yyymm)				
懸方數量					
基地面積					

營建業主基本資料

業主名稱 *	
營業地址 *	
負責人 *	
聯絡人 *	
聯絡人職稱	

承包商基本資料

承包商名稱 *	
營業地址 *	
負責人 *	
工務所地址	同承包商營業地址
	同承包商聯絡地址
工務所電話 *	

www.kjtn.url.tw 顯示：

- 工程類別不得空白
- 繳款方式不得空白
- 鄉鎮名稱不得空白
- 工地名稱不得空白
- 工地地址或地號不得空白
- 工程內容概述不得空白
- 合約經費不得空白
- 工程環保經費不得空白
- 預計施工工期(起日)不得空白
- 預計施工工期(迄日)不得空白
- 營建業主名稱不得空白
- 業主營業地址不得空白
- 業主連絡地址不得空白
- 業主負責人不得空白
- 業主電話不得空白
- 業主聯絡人不得空白
- 業主聯絡人電話不得空白
- 承包商名稱不得空白
- 承包商營業地址不得空白
- 承包商連絡地址不得空白

三、附件上傳



可上傳檔案如下：
負責人身分證影本、業主
程資料

單一檔案不得超過 5M

- 選擇檔案 未選擇任何檔案
- 選擇檔案 未選擇任何檔案
- 選擇檔案 未選擇任何檔案
- 選擇檔案 未選擇任何檔案
- 選擇檔案 未選擇任何檔案
- 選擇檔案 未選擇任何檔案
- 選擇檔案 未選擇任何檔案
- 選擇檔案 未選擇任何檔案
- 選擇檔案 未選擇任何檔案
- 選擇檔案 未選擇任何檔案
- 選擇檔案 未選擇任何檔案
- 選擇檔案 未選擇任何檔案
- 選擇檔案 未選擇任何檔案
- 選擇檔案 未選擇任何檔案

開始上傳

上傳申報所需附件
(單一檔案不得超過20M
；一批次上傳不得超過30M)

上傳附件
與臨櫃申報所附附件相同



返回

可上傳檔案如下：
負責人身分證影本
業主履歷表
工程資料

單一檔案不得超過 5M

選擇檔案 選擇任何檔案
選擇檔案 選擇任何檔案
選擇檔案 選擇任何檔案
選擇檔案 選擇任何檔案
選擇檔案 選擇任何檔案
選擇檔案 選擇任何檔案
選擇檔案 未選擇任何檔案
選擇檔案 未選擇任何檔案
選擇檔案 未選擇任何檔案
選擇檔案 未選擇任何檔案

臺南市
營建工程
空污費
線上申報系統

防制宣導網
及表單下載

線上繳費系統

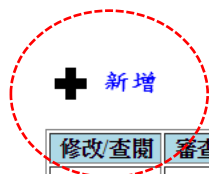
您的電子郵件
您的連絡電話
您的姓名

- 申報委託書
- 廢棄物清理計畫書判定表
- 逕流廢水削減計畫判定表
- 延期繳納切結書
- 退費領據

類別	檔案
申報表單	網路申報檢具文件說明
	台南市營建工程空污費申報(切結書/委託書)
	應否檢具事業廢棄物清理計畫書及上網申報判定表
	應否辦理「逕流廢水削減計畫」判定表
	臺南市營建工程空氣污染防制費申報表(第一階段)
	臺南市營建工程空氣污染防制費申報表(結算)
	營建工程空氣污染防制費申請延期繳納切結書
	施工面積計算表
	臺南市營建工程空氣污染防制費建築工程-拆除結算切書
	臺南市營建工程空氣污染防制費(末期退費)領據
	臺南市營建工程空氣污染防制設施施行檢核表

四、申報完成

同一組E-mail、聯絡電話及建立者姓名
第二件起，點選+新增



修改/查閱	審查編號	管制編號	序號	鄉鎮名稱	申請日期	營建業主名稱	營建業主營利事業統一編號	狀態
	1458			730新營區	1050616	test		送出審查

環保局開始審查(此時業主無法修改或上傳資料)

+ 新增


 返回

修改查閱	審查編號	管制編號	序號	鄉鎮名稱	申請日期	營建業主名稱	營建業主營利事業統一編號	狀態
	1458			730新營區	1050616	test		審查中

申報資料不足或有誤 (此時業主可登入修改或上傳資料)

+ 新增

 返回

修改查閱	審查編號	管制編號	序號	鄉鎮名稱	申請日期	營建業主名稱	營建業主營利事業統一編號	狀態
	1458			730新營區	1050616	test		退回修正

點擊進入，
修改資料

完工結算申報操作說明

一、初始登入畫面

臺南市政府環境保護局
Environmental Protection Bureau of Tainan City Government

臺南市 營建工程 空污費 線上申報系統

E-mail與連絡電話請填寫正確，以利後續繳款單與申報表之寄發

您的姓名

關工 完工 停復工報備

臨櫃申報
(下載繳款單)

管編

密碼

下載繳款單

連絡電話: 06-6590773 黃小姐
06-2686751#1276 江小姐

請工地依最近測站，加入下列應變群組

新營測站	善化測站	安南測站	臺南測站
			

公告訊息 線上申報注意事項

112/01/12 [112年01月18日至01月29日](#)，本局將暫停受理營建空污費申辦案件。開工日於春節年假期間之工程，請務必於112年01月17日前完成營建空污費開工申報。

111/12/30 為落實節能低碳生活，推動「營建工程空氣污染防治費」線上申報無紙化，自112年1月1日起將全面採行網路申報，專請各營建工程業者

二、資料填寫



第一步
基本資料填寫



第二步
檔案上傳



第三步
確認送出審查

* 表示必填 請下載「委託書/切結書」，填寫後上傳。

審查編號	<input type="text"/>	管制編號*	<input type="text"/>	序號*	<input type="text"/>
工程類別*	<input type="text"/>	合約經費	<input type="text"/>	工程面積	<input type="text"/>
實際施工期程(起日)*	<input type="text" value="(yyymmdd)"/>	實際施工期程(迄日)*	<input type="text" value="(yyymmdd)"/>		



『*』表示為必填項目

預計施工期程起日與迄日
填寫規格為yyymmdd
例如:民國102年7月1日
即為1020701

管制編號範例:

管制編號
D106○○○○○○○

序號
1

填寫完成後，
進行「確認送出」

必填項目未填無法進行下一步作業，且會跳出警示畫面


* 表示必填 請下載「委託書/切結書」，填寫後上傳。

審查編號		管制編號 *		序號 *	
工程類別 *		合約經費		工程面積	
實際施工期程(起日) *		實際施工期程(迄日) *			

www.kjtn.url.tw 顯示：

- 管制編號不得空白
- 序號不得空白
- 工程類別不得空白
- 實際施工期程(起日)不得空白
- 實際施工期程(迄日)不得空白
- 實際施工期程(起日)錯誤
- 實際施工期程(迄日)錯誤

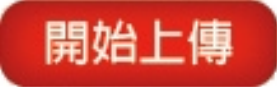
三、附件上傳



上傳申報所需附件
(單一檔案不得超過20M
; 一批次上傳不得超過30M)

單一檔案不得超過 5M

資料一：	<input type="button" value="選擇檔案"/>	未選擇任何檔案
資料二：	<input type="button" value="選擇檔案"/>	未選擇任何檔案
資料三：	<input type="button" value="選擇檔案"/>	未選擇任何檔案
資料四：	<input type="button" value="選擇檔案"/>	未選擇任何檔案
資料五：	<input type="button" value="選擇檔案"/>	未選擇任何檔案
資料六：	<input type="button" value="選擇檔案"/>	未選擇任何檔案
資料七：	<input type="button" value="選擇檔案"/>	未選擇任何檔案
資料八：	<input type="button" value="選擇檔案"/>	未選擇任何檔案



上傳附件
與臨櫃申報所附附件相同

四、申報完成

同一組E-mail、聯絡電話及建立者姓名
第二件起，點選+新增

www.kjtn.url.tw/abudf_b_list.php

Bookmarks: 空氣污染防治費 臺南市政府環境 書籤列 環保局-內部網站 首頁 - GOOD TV 更多V Yahoo奇摩

+ 新增 ← 返回

修改/查閱	審查編號	管制編號	序號	結算申請日期	結算狀態	審查狀態
	1895	D102R62005	1	1050616		送出審查

環保局開始審查(此時業主無法修改或上傳資料)

+ 新增

← 返回

修改查閱	審查編號	管制編號	序號	結算申請日期	結算狀態	審查狀態
	1895	D102R62005	1	1050616		審查中

申報資料不足或有誤 (此時業主可登入修改或上傳資料)

+ 新增

← 返回

修改查閱	審查編號	管制編號	序號	結算申請日期	結算狀態	審查狀態
	1895	D102R62005	1	1050616		退回修正

點擊進入，
修改資料

* 表示必填

審核說明	完工申報:
	※ 建築工程(建造、拆除、雜項執照):
	1. 臺南市營建工程空污費申報委託書(需有業主用印)
	2. 開工申報空污費繳交收據影本乙份。
	3. 臺南市營建工程空氣污染防治費申報表(第一階段)影本。
	4. 使用執照申請書正本一式整份。(含建築物(雜項)概要表、備註、)
5. 變更後建照、拆照、勘驗記錄附表影本乙份。	
拆除工程: 拆照整份、拆除結算切結書	
6. 完工現場彩色照片二張以上(附上年、日、日期)。	

待補充資料
及說明

審查編號	1895	管制編號 *	D102R62005	序號 *	1
工程類別 *	建築(房屋)工程-鋼筋混凝土結構 ▾	合約經費	0	工程面積	0
實際施工期 程(起日) *	1050616 (yyymmdd)	實際施工期 程(迄日) *	1050616 (yyymmdd)		

您已上傳的檔案

管理者上傳的檔案

點選確認，
及可上傳檔案

← 返回

單一檔案不得超過 5M

資料一：	<input type="button" value="選擇檔案"/>	營造業(建築拆除...1028.doc
資料二：	<input type="button" value="選擇檔案"/>	未選擇任何檔案
資料三：	<input type="button" value="選擇檔案"/>	未選擇任何檔案
資料四：	<input type="button" value="選擇檔案"/>	未選擇任何檔案
資料五：	<input type="button" value="選擇檔案"/>	未選擇任何檔案
資料六：	<input type="button" value="選擇檔案"/>	未選擇任何檔案
資料七：	<input type="button" value="選擇檔案"/>	未選擇任何檔案
資料八：	<input type="button" value="選擇檔案"/>	未選擇任何檔案

開始上傳

資料補齊上傳完成，
點選開始上傳

← 返回

送出審查

資料上傳完整後，
請點選”送出審查”

營造業(建築拆除業)應否檢具事業廢棄物清理計畫書及上網申報判定表1031028.doc 上傳成功

www.kjtn.url.tw 顯示：

已送出審查

完成修正

確定

環保局審查完成後，mail繳款單與申報表，請於期限內繳費完成，即完成申報。

污染防治申請審查完成 收件匣 x 📄 🖨 📧

 台南市營建工地空污費系統 📧 8:25 (3 小時前) ☆ 🔍 ⌵

寄給 h3134778 ⌵

您好

您的申請資料已審核完成
附件 PDF 為申報表、繳款單及事業廢棄物判定表

****事業廢棄物判定表、逕流廢水判定表，已更新版本，
請下載最新版本(下載網址:www.kjtn.url.tw/file_download.php)****

自2014年7月1日起，空氣汙染防制費申報時，
須一併檢附填寫完整並經業主蓋章確認之檢核表，
方可申報，反之將無法受理。

如有任何疑問，我們的客服專線為
(06)6331955

3 個附件 ⌵ 🔄

 D105R21034-1.pdf  D105R21034-1-01...  1471_20160618_...

開、完工申報常見問題

• 開、完工網路申報需檢附哪些文件？

1. 除將**申報表**替換為**委託書**外，其餘檢附文件及規定皆與臨櫃申報相同。

• 合約書印製不及，如何申報？

1. 若因合約製作或用印流程等因素無法提供整份合約書，可於**檢附內容每頁影本上請加蓋正印即可**(「大關章」或「單位章+主管級職章」)。

2. 檢附內容需包含：合約封面、施工期限、決標記錄(金額)、雙方用印頁(簽約日)、工程明細表(估價單)整份、施工圖、施工位置圖。

• 如何修改上傳資料或是補充上傳附件？

1. 於審查人員進行審查前，均可登入系統修改資料或上傳附件。

2. 若審查狀況顯示”審查中”，則無法修改或上傳資料，須等審查後顯示”退回修正”，才可再進行修改或上傳資料。(審查人員會以電話通知修正)

開、完工申報常見問題

• 如何才算完成申報?

1. 審查人員完成審查後，將以 **mail方式寄發繳款單**與申報表，同時會**發送簡訊通知**，請**務必於期限內繳費**，繳費完即完成申報程序。

※ 案件審查時間**約3~5日**(不含假日)，如不須補件且一直未收到mail或簡訊通知，請先檢查聯絡資訊是否填寫正確或是否被歸類成**垃圾信件**。

※ 如無上述問題但仍未收到繳款通知，請立即與審查人員聯繫。

06-6590773 黃小姐

臺南市政府環境保護局營建工程空氣污染防制費繳款(收據)單

填發日期: 102年12月11日 開工日期: 102年12月20日 銷帳編號: 122

管制編號	D102D11001-1	工程名稱	臺南市政府環境保護局測試用
繳款單位(業主)	臺南市政府環境保護局測試用	建照、許可證字號或工程合約編號	
帳戶名稱	臺南市政府環境保護局空氣污染防制費	帳號	00904509694
繳費方式	一次全繳 共分01期, 本期為第01期	繳費期限	102年12月20日 (逾期繳款不予受理)
本期空污費金額	987	收機	
滯納金額	0	利息金額	0
		款構	

繳款期限在這

務必於繳款期限前完成繳費，否則將衍生滯納金。

臺南市政府環境保護局營建工程空氣污染防制費繳款(收據)單

填發日期: 102年12月11日 開工日期: 102年12月20日

管制編號	D102D11001-1	工程名稱	臺南市政府環境保護局測試用
繳款單位(業主)	臺南市政府環境保護局測試用	建照、許可證字號或工程合約編號	10211-01
依據法規條款	空氣污染防制法第16條及第55條		
規費類別	污染防制費收入	填發機關	臺南市政府環境保護局
規費名稱	營建工程空氣污染防制費	繳費期限	102年12月20日 (逾期繳款不予受理)
繳費方式	一次全繳 共分01期, 本期為第01期	利息金額	0
本期空污費金額	987	滯納金額	0
合計繳款總金額	987	新台幣 玖佰捌拾柒元整	
代收類別	5550	銷帳編號	1234567890123456
認證欄	製票 記帳 會計 主管 1. 本單填妥後，業主應於繳費期限內繳費，逾期繳納者，請回環保局重新開立繳款單，並依空氣污染防制法第55條規定，每逾期一日日投滯納之金額加徵0.5%滯納金。 2. 逾期30日仍未繳納者，處新台幣1,500元以上6萬元以下罰鍰；其屬工程廠、場者，處10萬元以上100萬元以下罰鍰，並限期繳納，屆期仍未繳納者，移送法院強制執行，並自逾期限期屆滿之次日至繳納之日止，依繳納當日之郵政匯票票面一年定期存款固定利率按日加計利息。 3. 繳納地點：臺灣銀行台南分行及其全國各地分行、郵局、統一超商、全家超商、OK超商、萊爾富超商。 4. 臺灣銀行繳納費不屬手續費；郵局繳費自付手續費10-15元；便利商店繳費自付手續費8元。 5. 申報分期繳納之業主應於完工時補足差額款項，方可向目的事業主管機關辦理完工證明。		便利商店專用 000120634 5550761020001081 003759000000987 郵局專用 台灣銀行股份有限公司 12345678 10001205550901020001081 000997

2. 停、復工線上報備系統 使用說明

一、登入網站



報備網址 <http://www.kjtn.url.tw/>

臺南市 營建工程 空污費 線上申報系統

E-mail與連絡電話請填寫正確，以利後續審查結果通知及報備證明之寄發

您的連絡電話

您的姓名

開工 完工 停復工報備

臨櫃申報 (下載繳款單)

管編

密碼

下載繳款單

聯絡電話: 06-6590773 黃小姐
06-2686751#1276 江小姐

請工地依最近測站，加入下列應變群組

新營測站	善化測站	安南測站	臺南測站

公告訊息 線上申報注意事項

112/01/12 112年01月18日至01月29日，本局將暫停受理營建空污費申辦案件。開工日於春節年假期間之工程，請務必於112年01月17日前完成營建空污費開工申報。

111/12/30 為落實節能低碳生活，推動「營建工程空氣污染防治費」線上申報無紙化，自112年1月1日起將全面採行網路申報，專請各營建工程業者

二、資料填寫

台南市營建工程空氣污染防治費網路申報系統

不安全 | www.kjtn.url | ...nst.php

+ 新增

修改/查閱	審查編號	管制編號	序號	申請日期	下載停復工報明
	22	D107R21030	1	1070918	
	20	test2	1	1070726	
			1	1070725	下載

「*」表示必填項目

- 注意事項
- 1.【停工】須在起始日前一個工作天送出申請，未依規定報備者，依本局實際查核日期為主。
 - 2.【復工】得於當日送出申請，未提出復工報備或經查核與現場不符者，該段停工不予認定。
 - 3.經本局派員至現場查核，如現場有施工情形或污染情形，則駁回本次申請。
 - 4.佐證資料若與報備相關日期不符時，由本局依程序認定可扣除之工期。
 - 5.停工期間若發現有施工情形，停工工期不予認定。
 - 6.工期皆以日曆天計算。

**預計施工期程起日與迄日
填寫規格為yyymmdd
例如:民國108年7月1日
即為1080701**

填寫完成後，進行『確認』送出

* 表示必填

審查編號	<input type="text"/>	管制編號	<input type="text"/>
工程名稱	<input type="text"/>	連絡人	<input type="text"/>
開工日期	<input type="text"/> (yyymmdd)	完工日期	<input type="text"/> (yyymmdd)
		連絡電話	<input type="text"/>

確認 **返回**

三、停復工報備

* 表示必填

審查編號	10	管制編號	D106R71011	序號 *	1
工程名稱 *	測試案件			連絡人 *	測試
開工日期 *	1060515 (yyymmdd)	完工日期 *	1080204 (yyymmdd)	連絡電話 *	0919670770
停復工報備審核說明	1070725_01工地有施工情形				
報備證明申請審核說明	123				

停復工報備

佐證上傳

← 返回

您已上傳的檔案

刪除 [20180910_150525_網路申報檢具文件1070503.doc](#)

停工報備

← 返回

報備資料

系統編號	預計停工日(起)	預計停工日(迄)	實際停工日(起)	實際停工日(迄)	復工日期	巡查日期	預計停工天數	實際停工天數	狀態
1	1070913_03	1070919	1070921				3	0	報備
4	1070915						1	1	復工報備通遞
7	1070918						1	1	報備

新增

報備資料

預計停工日(起) (停工報備填寫)
 (YYYYMMDD)

預計停工日(迄) (停工報備填寫)
 (YYYYMMDD)

實際停工日(起) (復工報備填寫)
 (YYYYMMDD)

實際停工日(迄) (復工報備填寫)
 (YYYYMMDD)

復工日期 (由系統自動計算)
 (YYYYMMDD)

狀態

填寫預計停工起訖日

● 營建工程空氣污染防治停工審核通過通知

● 台南市營建工地空污費系統 <kj86@msa.hinet.net>
 收件者: [redacted]

您好:

一、 您所申請的「測試案件」營建工程空氣污染防治費停工報備已通過審核，本局同意該處工地於【1070914】起停工。

二、 復工時，請最晚於復工當日完成報備，未提出復工報備或經巡查與現場不符者，該段停工不予認定，謝謝!

如有任何問題請洽06-6331955 羅小姐

經現場巡查確認無施工情形，
 將E-mail寄發 停工審核通過通知

← 返回

復工報備

報備資料

	系統編號	預計停工日(起)	預計停工日(迄)	實際停工日(起)	實際停工日(迄)	復工日期	巡查日期	預計停工天數	實際停工天數	狀態
1	1070913_03	1070919	1070921					3	0	報備
2	1070913_02	1070914	1070914	1070914	1070914	1070915		1	1	復工報備通過
3	1070913_01	1070914	1070914	1070917	1070917					

經現場巡查確認無施工情形，
將E-mail寄發 **復工審核通過通知**

修改

報備資料

預計停工日(起) (停工報備填寫)

1070919 (YYYYMMDD)

預計停工日(迄) (停工報備填寫)

1070921 (YYYYMMDD)

實際停工日(起) (復工報備填寫)

(YYYYMMDD)

實際停工日(迄) (復工報備填寫)

(YYYYMMDD)

復工日期 (由系統自動計算)

(YYYYMMDD)

狀態

報備

✓ 儲存

✗ 取消

填寫實際停工起訖日

回上頁

封存

移動信件

刪除

標示

工程空氣污染防治復工審核通過通知



台南市營建工地空污費系統 <kj86@msa.hinet.net>

收件者: [redacted]

您好:

- 一、 您所申請的「測試案件」營建工程空氣污染防治費復工報備已通過審核，本局同意該工程自【1070918】復工，本次停工認定自【1070917】至【1070917】，共計【1】日曆天，上述施工工期同意扣除，如有任何問題，歡迎來電洽詢，謝謝!
- 二、 【停/復工報備證明】須上傳完整佐證資料並提出申請，經審查無誤後，方可作為扣除工期之依據。

如有任何問題請洽06-6331955 羅小姐

巡查工地審查中，不可修改

← 返回

報備資料

	系統編號	預計停工日(起)	預計停工日(迄)	實際停工日(起)	實際停工日(迄)	復工日期	巡查日期	預計停工天數	實際停工天數	狀態
1	1070913_03	1070919	1070921					3	0	報備
2	1070913_02	1070914	1070914	1070914	1070914	1070915		1	1	復工報備通過
3	1070913_01	1070914	1070914	1070917	1070917	1070918		1	1	審查中

退回申請，表示停工工期與現場情形不符，該段停工不予認定

← 返回

報備資料

	系統編號	預計停工日(起)	預計停工日(迄)	實際停工日(起)	實際停工日(迄)	復工日期	巡查日期	預計停工天數	實際停工天數	狀態
1	1070913_03	1070919	1070921					3	0	報備
2	1070913_02	1070914	1070914	1070914	1070914	1070915		1	1	復工報備通過
3	1070913_01	1070914	1070914	1070917	1070917	1070918		1	1	退回申請

四、報備證明取得

* 表示必填

審查編號	10	管制編號	D106R71011	序號 *	1
工程名稱 *	測試案件			連絡人 *	測試
開工日期 *	1060515 (yyymmdd)	完工日期 *	1080204 (yyymmdd)	連絡電話 *	0919670770
停復工報備審核說明	1070725_01工地有施工情形				
報備證明申請審核說明	123				

應於結算申報前完成全部佐證上傳

停復工報備
佐證上傳
← 返回

您已上傳的檔案

刪除 [20180910_150525_網路申報檢具文件1070503.doc](#)

佐證文件上傳



← 返回

可上傳檔案如下：檢具文件

單一檔案不得超過20M, 檔案合計不得超過 30M

9260_20200810_173459_停復工報備系統說明.pptx

9260_20200810_173459_停復工報備系統說明V1.pptx

- 選擇檔案 未選擇任何檔案
- 選擇檔案 未選擇任何檔案
- 選擇檔案 未選擇任何檔案
- 選擇檔案 未選擇任何檔案
- 選擇檔案 未選擇任何檔案
- 選擇檔案 未選擇任何檔案
- 選擇檔案 未選擇任何檔案
- 選擇檔案 未選擇任何檔案
- 選擇檔案 未選擇任何檔案
- 選擇檔案 未選擇任何檔案
- 選擇檔案 未選擇任何檔案
- 選擇檔案 未選擇任何檔案
- 選擇檔案 未選擇任何檔案
- 選擇檔案 未選擇任何檔案
- 選擇檔案 未選擇任何檔案
- 選擇檔案 未選擇任何檔案
- 選擇檔案 未選擇任何檔案
- 選擇檔案 未選擇任何檔案
- 選擇檔案 未選擇任何檔案
- 選擇檔案 未選擇任何檔案
- 選擇檔案 未選擇任何檔案

開始上傳

停工報備佐證文件：

- 工程主管機關停工證明影印本。
- 營建業主通知承包單位公文影印本。
- 業主用印之工期面積計算表。
- 其他經主管機關同意之證明文件。


← 返回

送出審查

送出審查後，請來電通知06-6331955羅小姐
經確認無誤，三個工作天內未收到E-mail停復工證明或審查通知，
請來電詢問，謝謝！

網站空間有限，網站管理員將不定時清理網站檔案，
如須申報網頁資料，請自行下載存放，謝謝！

繼續上傳檔案



經審查無誤，將E-mail寄發 停復工證明通過通知

● 營建工程空氣污染防治停復工證明審核通過通知



● 台南市營建工地空污費系統 <kj86@msa.hinet.net>
收件者：

您好：

- 一、 您所申請的「測試案件」停/復工報備證明，請查收附件，謝謝。
- 二、 此證明僅做營建工程空污費結算申報使用。
- 三、 現場若與本局查核結果不符，依本局查核為主。

如有任何問題請洽06-6331955 羅小姐



D106R71011-1.pdf
102.3kB

臺南市營建工程空氣污染防治費停/復工報備證明

工程名稱：測試案件

管制編號：D106R71011-1

停復工佐證文件： 工程主管機關停工證明文件影印本
 營建業主通知承包(造)單位停工公文影印本
 其他證明文件：_____

批次	停工日期	復工日期	停工日數	迴查日期
1070910_01	1070911	1070912	1	

1. 本證明文件為『臺南市營建工程空污費線上申報系統』停復工報備之審查結果，若停復工情形經本局查核或書面審核不符者，本局將以查核結果或書面審核為主，並重新核算停復工日期。
 2. 本證明文件僅作營建工程空污費核算之用。
 3. 如有任何異議，請檢具相關文件佐證，洽詢營建空污申報櫃台，謝謝！

審核人員：

第 1 頁

**結算申報時，檢具本證明
作為扣除工期之依據**

修改/查閱	審查編號	管制編號	序號	申請日期	下載停復工報備證明	停復工報備情形	報備證明申請情形
	63	D108R6Z034	1	1080911	下載	復工報備通過審核	審查完成
	59	D108R64011	1	1080903		停工報備通過審核	
	45	D108R64006	1	1080618	下載	復工報備通過審核	審查完成

停、復工報備注意事項

1. 每一個**管制編號**僅能由同一組帳戶進行報備。
2. 【停工】須在停工當日(含)送出申請，未依規定報備者，依環保局實際查核日期為主。
3. 【復工】得於**當日**送出申請，未提出復工報備或經查核與現場不符者，該段停工不予認定。
4. 環保局派員至現場查核，如現場有施工情形或污染情形，則**駁回**本次申請。
5. **佐證資料**若與報備相關日期不符時，由本局依程序認定可扣除之工期。
6. 工期皆以**日曆天**計算。
7. 同一契約(管制編號)各工項(地點)均停止施作，方可報備停工，若與現場或佐證資料不符者，不認定工期扣除。

如有任何問題請洽，06-6331955 羅小姐

停、復工線上申報常見問題

Q1.基本資料中，『序號』應該如何填寫？

營建工程於開工前申報第一階段營建空污防制費後，環保局將於核算後開立申報證明與繳款單，申報證明右上角或繳款單左上角，皆可找到同一組管制編號『D000000000-1』，其中『-』後方的號碼為序號，序號通常是由1開始編列，故只要填寫『1』即可。

Q2. 登入系統後，找不到之前報備案件？

系統會將第一次建立基本資料時，登入填寫的E-mail、連絡電話、聯絡人姓名設定為該案的帳號，當以相同一組帳號登入時，使用者可以查閱或修改之前建立的案件，反之，當登入資料不同時(包含不同的填寫方式及標點符號)，系統會識別為不同的使用者。

因此，建議完整紀錄您的登入資料。

重新登入後，如未順利找到案件，請來電洽詢。

停、復工線上申報常見問題

Q3. 線上停復工報備系統必須由『業主』登入報備嗎？

為提供及時報備服務，業主、承包商皆可登入報備。

申請停復工報備證明時再上傳業主核准公文或相關佐證即可，惟同一案件僅能由一位使用者管理。

Q4. 線上停復工報備後，結算時即可直接扣除停工工期嗎？

在線上停復工報備系統報備後，僅須在結算前申請停復工報備證明時，上傳全部佐證(例如:業主核准承包商停復工公文或業主相關佐證等...)。並送出審查，經審查無誤後，將寄發“停復工報備證明電子檔”至建立者電子信箱。結算申報時檢具證明，即可扣除工期。

停、復工線上申報常見問題

Q5. 在線上停復工報備系統報備後，需要再發文至環保局報備嗎？

在線上停復工報備系統報備後，僅須在申請停復工報備證明時，上傳全部佐證，例如：業主核准承包商停復工公文或業主相關佐證等...。 **不須再發文至環保局重複報備。**

Q6. 工程因天候影響無法進場施作，應如何扣除未施作工期？

若工地今日未進場施作不需等待公文，登入停復工報備系統先報備預計停工起訖日；待進場施作當日，再報備實際停工起訖日。

停、復工線上申報常見問題

Q7. 承辦換人或登入資訊有誤怎麼辦?

請填寫『**線上申報系統登入資料變更申請書**』變更登入資訊

一、本表請加蓋業主(公司)及負責人印章。

二、公部門可僅蓋承辦人員職章。

三、申請表填寫完整並完成用印後，請掃描並將檔案E-mail至kj86@ms38.hinet.net或傳真至06-6352228。

臺南市營建工程空氣污染防制費線上申報系統 登入資訊變更申請書	
壹、申請人資訊	
申請人：	
連絡電話：	
貳、申請案件資訊	
一、申請類別： <input type="checkbox"/> 開工申報 <input type="checkbox"/> 完工申報 <input type="checkbox"/> 停復工報備	
二、申請案件	
管制編號	工程名稱
參、案件變更後登入資訊	
電子郵件：	
連絡電話：	
姓名：	
<div style="display: flex; justify-content: space-around; align-items: center;"> <div style="border: 1px dashed black; width: 100px; height: 100px; text-align: center; line-height: 100px;">印</div> <div style="border: 1px dashed black; width: 50px; height: 50px; text-align: center; line-height: 50px;">印</div> </div>	
中 華 民 國 ____ 年 ____ 月 ____ 日	
<small> 說明： 一、本表請加蓋業主(公司)及負責人印章。 二、公部門可僅蓋承辦人員職章。 三、申請表填寫完整並完成用印後，請掃描並將檔案E-mail至kj86@ms38.hinet.net或傳真至06-6352228。 如有任何問題，請來電06-6331955諮詢羅琳雅小姐，謝謝！ </small>	

開口契約工程 停、復工與完工 線上報備說明

3.

臺南市
營建工程
空污費
線上申報系統

文件下載 空污費試算
相關法規 線上申報說明 意見反映

線上申報
您的電子郵件
您的連絡電話
您的姓名
開工 完工 停復工報備

臨櫃申報
(下載繳款單)
管編
密碼
下載繳款單

申報注意事項
1/01/12 1月18日至01月29日, 本局將暫
辦理營建空 自辦案件。開工日於春節年假期

應否檢具事業廢棄物清理計畫書及上網申報判定表
施工面積計算表
營建工程空氣污染防制費申請延期繳納切結書
臺南市營建工程空氣污染防制費(末期退費)領據
臺南市營建工程空氣污染防制費建築工程-拆除結算切書
結算檢附完工照片表
公文停復工報備表
道路管線開口契約專用-預計停開工通報表
道路管線開口契約專用-完工結算計算表

年度開口契約工程

1. 開工申報先以總面積*工期(道路3個月、管線6個月)預收空污費。
2. 每月**5號**前提當月預計開工通報表，作為停復工依據。
3. 辦理完工結算時，依提供的實際施工面積*工期計算後累加總和多退少補。

年度開口契約工程-停復工報備

臺南市營建工程空氣污染防治費預計停開工通報表 (道路、管線工程開口合約專用)

營建空污費管制編號：

預計工期： 年 月 日 ~ 年 月 日

工程名稱：

本月工期： 年 月 日 ~ 年 月 日

日期	預計施工情形	日期	預計施工情形
	<input type="checkbox"/> 施工 <input type="checkbox"/> 停工		<input type="checkbox"/> 施工 <input type="checkbox"/> 停工
	<input type="checkbox"/> 施工 <input type="checkbox"/> 停工		<input type="checkbox"/> 施工 <input type="checkbox"/> 停工
	<input type="checkbox"/> 施工 <input type="checkbox"/> 停工		<input type="checkbox"/> 施工 <input type="checkbox"/> 停工
	<input type="checkbox"/> 施工 <input type="checkbox"/> 停工		<input type="checkbox"/> 施工 <input type="checkbox"/> 停工
	<input type="checkbox"/> 施工 <input type="checkbox"/> 停工		<input type="checkbox"/> 施工 <input type="checkbox"/> 停工
	<input type="checkbox"/> 施工 <input type="checkbox"/> 停工		<input type="checkbox"/> 施工 <input type="checkbox"/> 停工
	<input type="checkbox"/> 施工 <input type="checkbox"/> 停工		<input type="checkbox"/> 施工 <input type="checkbox"/> 停工
	<input type="checkbox"/> 施工 <input type="checkbox"/> 停工		<input type="checkbox"/> 施工 <input type="checkbox"/> 停工
	<input type="checkbox"/> 施工 <input type="checkbox"/> 停工		<input type="checkbox"/> 施工 <input type="checkbox"/> 停工
	<input type="checkbox"/> 施工 <input type="checkbox"/> 停工		<input type="checkbox"/> 施工 <input type="checkbox"/> 停工
	<input type="checkbox"/> 施工 <input type="checkbox"/> 停工		<input type="checkbox"/> 施工 <input type="checkbox"/> 停工
	<input type="checkbox"/> 施工 <input type="checkbox"/> 停工		<input type="checkbox"/> 施工 <input type="checkbox"/> 停工
	<input type="checkbox"/> 施工 <input type="checkbox"/> 停工		<input type="checkbox"/> 施工 <input type="checkbox"/> 停工
	<input type="checkbox"/> 施工 <input type="checkbox"/> 停工		<input type="checkbox"/> 施工 <input type="checkbox"/> 停工
	<input type="checkbox"/> 施工 <input type="checkbox"/> 停工		<input type="checkbox"/> 施工 <input type="checkbox"/> 停工
	<input type="checkbox"/> 施工 <input type="checkbox"/> 停工		<input type="checkbox"/> 施工 <input type="checkbox"/> 停工
	<input type="checkbox"/> 施工 <input type="checkbox"/> 停工		<input type="checkbox"/> 施工 <input type="checkbox"/> 停工
	<input type="checkbox"/> 施工 <input type="checkbox"/> 停工		<input type="checkbox"/> 施工 <input type="checkbox"/> 停工
	<input type="checkbox"/> 施工 <input type="checkbox"/> 停工		<input type="checkbox"/> 施工 <input type="checkbox"/> 停工
	<input type="checkbox"/> 施工 <input type="checkbox"/> 停工		<input type="checkbox"/> 施工 <input type="checkbox"/> 停工
	<input type="checkbox"/> 施工 <input type="checkbox"/> 停工		<input type="checkbox"/> 施工 <input type="checkbox"/> 停工
	<input type="checkbox"/> 施工 <input type="checkbox"/> 停工		<input type="checkbox"/> 施工 <input type="checkbox"/> 停工
	<input type="checkbox"/> 施工 <input type="checkbox"/> 停工		<input type="checkbox"/> 施工 <input type="checkbox"/> 停工
	<input type="checkbox"/> 施工 <input type="checkbox"/> 停工		<input type="checkbox"/> 施工 <input type="checkbox"/> 停工
	<input type="checkbox"/> 施工 <input type="checkbox"/> 停工		<input type="checkbox"/> 施工 <input type="checkbox"/> 停工
	<input type="checkbox"/> 施工 <input type="checkbox"/> 停工		<input type="checkbox"/> 施工 <input type="checkbox"/> 停工
	<input type="checkbox"/> 施工 <input type="checkbox"/> 停工		<input type="checkbox"/> 施工 <input type="checkbox"/> 停工
	<input type="checkbox"/> 施工 <input type="checkbox"/> 停工		<input type="checkbox"/> 施工 <input type="checkbox"/> 停工

單位承辦人員用印

※使用本表時，請務必詳閱注意事項說明，並依循上傳期限規定及確認申報之工程類別與性質是否屬於本表適用對象，以免完工結算時無法扣除停工期間之空污費。

※本表僅作為停復工報備之用，日後完工結算是以實際施工情形計算空污費。

※若有疑問，請洽羅小姐 聯絡電話06-6331955

一、適用對象

- (一)營建空污費徵收之工程類別須為道路工程或管線工程，且內容屬整修、零星修(補)繕、刨除加封、單價採購、積點發包等派工性質之開口合(契)約。
若內容認定上有所疑問，請洽羅小姐詢問 聯絡電話06-6331955
- (二)非屬上述工程類別或施工性質之案件，切勿使用本專用表辦理停復工報備作業；
若使用將被視同未完成報備，完工結算亦無法依此扣除停工期間之空污費。

二、注意事項

- (一)本表僅供停復工報備之用，日後完工結算將再依實際施作情形核算空污費。
- (二)本表各階段上傳期限規定如下
 1. 預計開工當月(指第一階段申報表中預計開工日期當月)
須於申報表中預計開工日期前(含當日)上傳完成，填寫方式請參閱填表說明一。
 2. 預計開工次月至實際完工日當月
須於每月5號前(含當日)上傳完成，填寫方式請參閱填表說明二。
 3. 逾期申報案件(開工後申報案件)
 - (1)因案件已逾期申報，故申報日前之停復工工期均無法辦理扣除。
 - (2)申報日當月
申報時請先向空污費審查人員詢問管制編號，並於申報當日上傳本表，填寫方式請參閱填表說明三。
 - (3)次月起至實際完工當月，於每月5號前(含當日)上傳完成，填寫方式同填表說明二。
- (三)未於上述期限前上傳之月份，該月份將視同無辦理停復工報備作業。
- (四)本表填妥經承辦人員用印後，請掃描成電子檔(PDF/JPEG/TIF)，並於規定期限前上傳至申報系統(<https://www.kjtn.url.tw/>)。檔案上傳請參閱"檔案上傳說明"。
- (五)於規定期限前上傳申報系統後，即完成當月停復工報備作業，不需再行文至環保局。

年度開口契約工程-停復工報備

填表說明一、預計開工當月填寫方式

1. 範例1-1填寫方式僅適用"預計開工日前已完成空污費申報案件", 若屬逾期申報者, 填寫方式請參閱填表說明三。
2. 表格填妥用印後, 務必於預計開工日期前(含當日)上傳至申報系統。如範例1-1中案件, 其預計開工日為11/3, 因此最晚須在11/3(含當日)完成上傳。
3. 上述預計開工日期是指"第一階段申報表中預計開工日期"。
4. 空污費申報日若與預計開工日為同一天, 則請於申報日當天完成上傳。如以下範例案件, 若空污費申報日與預計開工日皆為11/3, 便須在當日完成上傳。

範例1-1

臺南市營建工程空氣污染防治費預計停開工通報表
(道路、管線工程開口合約專用)

營建空污費管制編號: D110D14567
預計工期: 110年11月3日 - 111年12月31日
工程名稱: 台南市道路零星修繕工程

本月工期: 110年11月3日 - 110年11月30日

日期	預計施工情形	日期	預計施工情形
11/3	<input checked="" type="checkbox"/> 施工 <input type="checkbox"/> 停工	11/19	<input checked="" type="checkbox"/> 施工 <input type="checkbox"/> 停工
11/4	<input type="checkbox"/> 施工 <input checked="" type="checkbox"/> 停工	11/20	<input checked="" type="checkbox"/> 施工 <input type="checkbox"/> 停工
11/5	<input type="checkbox"/> 施工 <input checked="" type="checkbox"/> 停工	11/21	<input checked="" type="checkbox"/> 施工 <input type="checkbox"/> 停工
11/6	<input type="checkbox"/> 施工 <input checked="" type="checkbox"/> 停工	11/22	<input checked="" type="checkbox"/> 施工 <input type="checkbox"/> 停工
11/7	<input type="checkbox"/> 施工 <input checked="" type="checkbox"/> 停工	11/23	<input checked="" type="checkbox"/> 施工 <input type="checkbox"/> 停工
11/8	<input type="checkbox"/> 施工 <input checked="" type="checkbox"/> 停工	11/24	<input checked="" type="checkbox"/> 施工 <input type="checkbox"/> 停工
11/9	<input type="checkbox"/> 施工 <input checked="" type="checkbox"/> 停工	11/25	<input checked="" type="checkbox"/> 施工 <input type="checkbox"/> 停工
11/10	<input type="checkbox"/> 施工 <input checked="" type="checkbox"/> 停工	11/26	<input checked="" type="checkbox"/> 施工 <input type="checkbox"/> 停工
11/11	<input type="checkbox"/> 施工 <input checked="" type="checkbox"/> 停工	11/27	<input checked="" type="checkbox"/> 施工 <input type="checkbox"/> 停工
11/12	<input type="checkbox"/> 施工 <input checked="" type="checkbox"/> 停工	11/28	<input checked="" type="checkbox"/> 施工 <input type="checkbox"/> 停工
11/13	<input checked="" type="checkbox"/> 施工 <input type="checkbox"/> 停工	11/29	<input type="checkbox"/> 施工 <input checked="" type="checkbox"/> 停工
11/14	<input checked="" type="checkbox"/> 施工 <input type="checkbox"/> 停工	11/30	<input type="checkbox"/> 施工 <input checked="" type="checkbox"/> 停工
11/15	<input checked="" type="checkbox"/> 施工 <input type="checkbox"/> 停工		<input type="checkbox"/> 施工 <input type="checkbox"/> 停工
11/16	<input checked="" type="checkbox"/> 施工 <input type="checkbox"/> 停工		<input type="checkbox"/> 施工 <input type="checkbox"/> 停工
11/17	<input type="checkbox"/> 施工 <input checked="" type="checkbox"/> 停工		<input type="checkbox"/> 施工 <input type="checkbox"/> 停工
11/18	<input type="checkbox"/> 施工 <input checked="" type="checkbox"/> 停工		<input type="checkbox"/> 施工 <input type="checkbox"/> 停工

自預計工期起始日依序填入當月日期

依第一階段申報表中的資料填入

填入第一個月工期

以勾選或填滿方式皆可

單位承辦人員用印

用印 (承辦人員職章)

※使用本表時, 請務必詳閱注意事項說明, 並依備上傳期限規定及確認申報之工程類型與性質是否屬於本表適用對象, 以免造成日後完工結算時無法扣除停工期間之空污費。
※本表僅作為停復工報備之用, 日後完工結算是以實際之作業情形計算空污費。
※如有疑問, 請洽羅小姐 聯絡電話606-6331955

填表說明三、逾期案件申報日當月填寫方式

1. 申報時請先向空污費審查人員詢問管制編號, 以利後續作業。
2. 本表須於申報當日上傳完成。
3. 填寫方式請參考範例3-1。本表中"本月工期"是自申報當日開始填寫, 而非預計工期開工日期。如範例3-1中案件, 其申報日期為11/20, 預計開工日為11/3, 因此"本月工期"填寫起始日為"11/20"。

範例3-1

臺南市營建工程空氣污染防治費預計停開工通報表
(道路、管線工程開口合約專用)

營建空污費管制編號: D110D14567
預計工期: 110年11月3日 - 111年12月25日
工程名稱: 台南市道路零星修繕工程

本月工期: 110年11月20日 - 110年11月30日

日期	預計施工情形	日期	預計施工情形
11/20	<input checked="" type="checkbox"/> 施工 <input type="checkbox"/> 停工	11/26	<input checked="" type="checkbox"/> 施工 <input type="checkbox"/> 停工
11/21	<input checked="" type="checkbox"/> 施工 <input type="checkbox"/> 停工	11/27	<input checked="" type="checkbox"/> 施工 <input type="checkbox"/> 停工
11/22	<input checked="" type="checkbox"/> 施工 <input type="checkbox"/> 停工	11/28	<input checked="" type="checkbox"/> 施工 <input type="checkbox"/> 停工
11/23	<input checked="" type="checkbox"/> 施工 <input type="checkbox"/> 停工	11/29	<input checked="" type="checkbox"/> 施工 <input type="checkbox"/> 停工
11/24	<input checked="" type="checkbox"/> 施工 <input type="checkbox"/> 停工	11/30	<input checked="" type="checkbox"/> 施工 <input type="checkbox"/> 停工
11/25	<input checked="" type="checkbox"/> 施工 <input type="checkbox"/> 停工		<input type="checkbox"/> 施工 <input type="checkbox"/> 停工
11/26	<input type="checkbox"/> 施工 <input checked="" type="checkbox"/> 停工		<input type="checkbox"/> 施工 <input type="checkbox"/> 停工
11/27	<input type="checkbox"/> 施工 <input checked="" type="checkbox"/> 停工		<input type="checkbox"/> 施工 <input type="checkbox"/> 停工
11/28	<input type="checkbox"/> 施工 <input checked="" type="checkbox"/> 停工		<input type="checkbox"/> 施工 <input type="checkbox"/> 停工
11/29	<input type="checkbox"/> 施工 <input checked="" type="checkbox"/> 停工		<input type="checkbox"/> 施工 <input type="checkbox"/> 停工
11/30	<input checked="" type="checkbox"/> 施工 <input type="checkbox"/> 停工		<input type="checkbox"/> 施工 <input type="checkbox"/> 停工
	<input type="checkbox"/> 施工 <input type="checkbox"/> 停工		<input type="checkbox"/> 施工 <input type="checkbox"/> 停工
	<input type="checkbox"/> 施工 <input type="checkbox"/> 停工		<input type="checkbox"/> 施工 <input type="checkbox"/> 停工
	<input type="checkbox"/> 施工 <input type="checkbox"/> 停工		<input type="checkbox"/> 施工 <input type="checkbox"/> 停工
	<input type="checkbox"/> 施工 <input type="checkbox"/> 停工		<input type="checkbox"/> 施工 <input type="checkbox"/> 停工
	<input type="checkbox"/> 施工 <input type="checkbox"/> 停工		<input type="checkbox"/> 施工 <input type="checkbox"/> 停工

依第一階段申報表資料填入, 管制編號申報時先向空污費審查人員詢問

填入申報日期, 非預計工期開工日期

依序填入當月日期

以勾選或填滿方式皆可

單位承辦人員用印

用印 (承辦人員職章)

※使用本表時, 請務必詳閱注意事項說明, 並依備上傳期限規定及確認申報之工程類型與性質是否屬於本表適用對象, 以免造成日後完工結算時無法扣除停工期間之空污費。
※本表僅作為停復工報備之用, 日後完工結算是以實際之作業情形計算空污費。
※如有疑問, 請洽羅小姐 聯絡電話606-6331955

年度開口契約工程-停復工報備

填表說明二、預計開工次月至實際完工日當月填寫方式

1. 預計開工日次月起或逾期申報日次月起，至"實際完工日前一個月"，請每月填妥本表及用印後，上傳至申報系統，填寫方式請參考範例2-1。
2. 實際完工日當月
 - (1) 表格中"本月工期"請填寫至實際完工日，填寫方式請參考範例2-2。
 - (2) 工期超過預計完工日(如展延工期、後續擴充)
 - 原預計完工日與延期、擴充的月份，其填寫方式比照範例2-1，表格中"本月工期"填寫至最後1日。
 - 最終實際完工當月填寫方式比照範例2-2，表格中"本月工期"填寫至實際完工日。
3. 提早完工、解約
 - (1) 完工、解約日期未確定:當月填寫方式比照範例2-1，"本月工期"填寫至最後1日"。
 - (2) 完工、解約日期已確定:當月填寫方式比照範例2-2，"本月工期"填寫至完工日"。
4. 上述每月或完工當月等相關表格，皆須於當月5號前(含當日)上傳至申報系統。

範例2-1

臺南市營建工程空氣污染防制費預計停開工通報表
(道路、管線工程開口合約專用)

營建空污費管制編號: D110014567
預計工期: 110年11月3日 - 111年12月31日

工程名稱: 台南市道路零星修繕工程

本月工期: 110年12月1日 - 110年12月31日

日期	預計施工情形	日期	預計施工情形
12/1	■施工 □停工	12/17	■施工 □停工
12/2	□施工 ■停工	12/18	■施工 □停工
12/3	□施工 ■停工	12/19	■施工 □停工
12/4	□施工 ■停工	12/20	■施工 □停工
12/5	□施工 ■停工	12/21	■施工 □停工
12/6	□施工 ■停工	12/22	■施工 □停工
12/7	□施工 ■停工	12/23	■施工 □停工
12/8	□施工 ■停工	12/24	■施工 □停工
12/9	□施工 ■停工	12/25	□施工 ■停工
12/10	□施工 ■停工	12/26	□施工 ■停工
12/11	■施工 □停工	12/27	□施工 ■停工
12/12	■施工 □停工	12/28	□施工 ■停工
12/13	■施工 □停工	12/29	□施工 ■停工
12/14	■施工 □停工	12/30	□施工 ■停工
12/15	□施工 ■停工	12/31	□施工 ■停工
12/16	□施工 ■停工		

依第一階段申報表中的資料填入

填入當月工期

依序填入當月日期

以勾選或填滿方式皆可

單位承辦人員用印

用印 (承辦人員職章)

※使用本表時，請務必詳閱注意事項說明，並依據上揭期限規定及確認申報之工程類型與性質是否屬於本表適用對象，以免造成日後完工結算時無法扣除停工期間之空污費。
※本表僅作為停復工報備之用，日後完工結算是以實際施作情形計算空污費。
※如有疑問，請洽羅小姐 聯絡電話06-6331955

範例2-2

臺南市營建工程空氣污染防制費預計停開工通報表
(道路、管線工程開口合約專用)

營建空污費管制編號: D110014567
預計工期: 110年11月3日 - 111年12月25日

工程名稱: 台南市道路零星修繕工程

本月工期: 111年12月1日 - 111年12月25日

日期	預計施工情形	日期	預計施工情形
12/1	■施工 □停工	12/17	■施工 □停工
12/2	□施工 ■停工	12/18	■施工 □停工
12/3	□施工 ■停工	12/19	■施工 □停工
12/4	□施工 ■停工	12/20	■施工 □停工
12/5	□施工 ■停工	12/21	■施工 □停工
12/6	□施工 ■停工	12/22	■施工 □停工
12/7	□施工 ■停工	12/23	■施工 □停工
12/8	□施工 ■停工	12/24	■施工 □停工
12/9	□施工 ■停工	12/25	□施工 ■停工
12/10	□施工 ■停工		□施工 □停工
12/11	■施工 □停工		
12/12	■施工 □停工		
12/13	■施工 □停工		
12/14	■施工 □停工		□施工 □停工
12/15	□施工 ■停工		□施工 □停工
12/16	□施工 ■停工		

依第一階段申報表中的資料填入

填入實際完工日

依序填入當月日期至實際完工日期

以勾選或填滿方式皆可

單位承辦人員用印

用印 (承辦人員職章)

※使用本表時，請務必詳閱注意事項說明，並依據上揭期限規定及確認申報之工程類型與性質是否屬於本表適用對象，以免造成日後完工結算時無法扣除停工期間之空污費。
※本表僅作為停復工報備之用，日後完工結算是以實際施作情形計算空污費。
※如有疑問，請洽羅小姐 聯絡電話06-6331955

年度開口契約工程-停復工報備

一、登入網站

HTTP://WWW.KJTN.URL.TW/

臺南市政府環境保護局
Environmental Protection Bureau of Tainan City Government

臺南市
營建工程
空污費
線上申報系統

E-mail與連絡電話請填寫正確

線上申報
您的電子郵件: u@yahoo.com.tw
您的連絡電話: 06-6572813#0
您的姓名: da
類別: 施工 停復工報備

登錄申報
(下載) 停復工報備

公告訊息 線上申報注意事項

107/09/13 廢掛出現異常例土登基熱 環品擺卸15
處工地
107/09/02 停止登基熱 李孟德代理市長零碎稽查
連絡電話:06-6572813#0 黃小姐

二、資料填寫

臺南市營建工程空氣污染防制暨網路申報系統

新增

修改/查閱	審查編號	管制編號	序號	申請日期	下載停復工報明
	22	D107R21030	1	1070918	
	20	test2	1	1070726	
			1	1070725	下載

「*」表示必填項目

注意事項
1.【停工】須在起日前一工作天提出申請，非依規定檢齊者，依本局實際查核日期為主。
2.【復工】得於當日提出申請，未提出復工報備或查核與原不符者，該日停工不予認定。
3.本局將派員現場查核，如現場有施工情形或污染情形，即駁回本次申請。
4.違章料格與報備相關日期不符時，由本局依程序認定可扣除之工天。
5.停工期間若發現有施工情形，停工不予認定。
6.工前報備以日曆計算。

填寫完成後，進行『確認』送出

預計施工期程起日與迄日
填寫規格為yyymmdd
例如:民國102年7月1日
即為1020701

表示必填
審查編號 * 管制編號 *
工程名稱
開工日期 (yyymmdd) 完工日期 (yyymmdd) 連絡電話 *
確認 返回

三、停復工報備

kjtn.url.tw/abudf_c_new2.php
停工報備須於停工當日前填寫預計停工期間後儲存,即完成一次報備。

我要報備 下次報備

未完成報備
如需報備,請點選『停復工報備完成填寫』

直接上傳檔案,
不須自系統填寫停工期間

停復工報備案件總表
選取通報案件查閱/修改按鈕

基本資料確認與修改 停復工報備 佐證上傳 返回

四、附件上傳

返回

單一檔案不得超過5M, 檔案合計不得超過 20M

資料一: 選擇檔案 未選擇任何檔案
資料二: 選擇檔案 未選擇任何檔案
資料三: 選擇檔案 未選擇任何檔案
資料四: 選擇檔案 未選擇任何檔案
資料五: 選擇檔案 未選擇任何檔案
資料六: 選擇檔案 未選擇任何檔案
資料七: 選擇檔案 未選擇任何檔案
資料八: 選擇檔案 未選擇任何檔案

開始上傳

每月預計開工通報表(掃描檔)

送出審查

送出審查後,請來電通知06-6331955羅小姐
經確認無誤,三個工作天內未收到E-mail停復工證明或審查通知,
請來電詢問,謝謝!

網站空間有限,網站管理員將不定期清理網站檔案,
如須申報網頁資料,請自行下載存放,謝謝!

繼續上傳檔案

年度開口契約工程-完工結算

臺南市營建工程空氣污染防制費完工結算計算表
(道路、管線年度開口契約工程專用)

營建空污費管制編號:		
工地名稱		
工程類別:	道路工程請填"4", 管線工程請填"6"	空污費費率 (元/平方公尺/月)
工程級別:	第一級請填"1", 第二級請填"2", 第三級請填"3"	

經計算，本工程營建空污費結算金額為新台幣

單位機關用印

負責人用印或機關主管級職章

- ※本計算資料僅用於空污費結算使用。
- ※適用對象須為道路工程或管線工程，且內容屬整修、零星修(補)繕、剷除加封、單價採購、積點發包等派工性質之開口合(契)約。
- ※若適用對象認定上有所疑問，請洽羅小姐詢問 聯絡電話06-6331955
- ※採網路申報結算者，封面請用印掃描後，再連同計算表(轉成掃描檔或PDF檔)一起上傳至本市申報系統 (<https://www.kjtn.url.tw/>)。
- ※採臨櫃辦理，則請列印封面與計算表並裝訂成冊。
- ※上述空污費金額是以業主所提資料計算得出，申報結算時，環保局會再比對相關停復工資訊後，核算出最終繳納之費用。

年度開口契約工程-完工結算

二、填寫步驟-步驟1(封面資料填寫)

臺南市營建工程空氣污染防制費完工結算計算表
(道路、管線年度開口契約工程專用)

營建空污費管制編號: D110D14567		1. 依第一階段申報表 資料填入
工地名稱	台南市營建工程	
工程類別:	4 道路工程請填"4", 管線工程請填"6"	3. 填入級(類)別後, 此欄位會自動帶入 費率
工程級別:	2 第一級請填"1", 第二級請填"2", 第三級請填"3"	
		空污費費率 (元/平方公尺/月) 1.59
經計算, 本工程營建空污費結算金額為新台幣		
單位機關用印		負責人用印或機關主管級職章
<div style="border: 1px solid black; width: 100%; height: 100%;"></div>		<div style="border: 1px solid black; width: 100%; height: 100%;"></div>

2. 依工程類別、級別填入代碼

此時尚未輸入計算表資料, 故不會顯示繳費金額

年度開口契約工程-完工結算

二、填寫步驟-步驟2(計算表資料填寫)

臺南市道路、管線年度(開口)契約工程面積工程計算表

項次	地點、路段、案件編號、派工編號	年月	工期(日)	面積(m ²)	空污費金額(元)
1	A1234567	110/11	0.00	60.00	3
2	A1234568	110/11	1.00	61.00	6
3	A1234569	110/11	2.00	62.00	10
4	A1234570	110/11	3.00	63.00	13
5	A1234571	110/11	4.00	64.00	17
6	A1234572	110/11	5.00	65.00	21
7	A1234573	110/11	6.00	66.00	24
8	A1234574	110/11	7.00	67.00	28
9	A1234575	110/11	8.00	68.00	32
10	A1234576	110/11	9.00	69.00	37
11	A1234577	110/11	10.00	70.00	41
12	A1234578	110/11	11.00	71.00	45
13	A1234579	110/12	12.00	72.00	50
14	A1234580	110/12	13.00	73.00	54

4. 依序各月份施工資料，項次、地點、年月、工期、面積

工期單位：日
面積單位：m²

填入工期面積後，此欄位會自動計算費用

二、填表步驟-步驟3(封面用印上傳、裝訂)

臺南市營建工程空氣污染防治費完工結算計算表
(道路、管線年度開口契約工程專用)

營建空污費管制編號: D11K01-567	
工地名稱	台南市營建工程
工程類別	4 道路工程填填"4"、管線工程填填"4" 空污費費率 (元/平方公尺/月)
工程級別	2 第一級填填"1"、第二級填填"2"、第三級填填"3" 1.59

經計算，本工程營建空污費結算金額為新台幣 **1101元**

單位機關用印 負責人用印或機關主管職章

5. 列印封面用印(計算表不須用印)

※採網路申報結算者封面請用印掃描後，再連同計算表(轉成掃描檔或PDF檔)一起上傳

※採臨櫃辦理請列印封面與計算表並裝訂成冊。

計算表資料輸入完成，便會自動顯示繳費金額

※本計算資料僅用於空污費結算使用。
 ※適用對象須為道路工程或管線工程，且內容屬整修、零星修(補)繕、剷除加封、單價採購、構點發包等施工性質之開口合約。
 ※若適用對象認定上有所疑問，請洽羅小姐詢問 聯絡電話06-6331955
 ※採網路申報結算者，封面請用印掃描後，再連同計算表(轉成掃描檔或PDF檔)一起上傳至本市申報系統 (https://www.kita.url.tw/)。
 ※採臨櫃辦理，則請列印封面與計算表並裝訂成冊。
 ※上述空污費金額是以業主所提資料計算得出，申報結算時，環保局會再比對相關停復工資訊後，核算出最終繳納之費用。

年度開口契約工程-完工結算

三、填表注意事項

封面-工程類別與級別填寫注意事項

臺南市營建工程空氣污染防制費完工結算計算表 (道路、管線年度開口契約工程專用)			
營建空污費管制編號:			
工地名稱			空污費費率 (元/平方公尺/月)
工程類別	4	道路工程請填"4"、管線工程請填"6"	工程級別代碼錯誤
工程級別	4	第一級請填"1"、第二級請填"2"、第三級請填"3"	工程類別代碼錯誤
經計算，本工程營建空污費結算金額為新台幣			
臺南市營建工程空氣污染防制費完工結算計算表 (道路、管線年度開口契約工程專用)			
營建空污費管制編號:			
工地名稱			空污費費率 (元/平方公尺/月)
工程類別	8	道路工程請填"4"、管線工程請填"6"	工程類別代碼錯誤
工程級別	1	第一級請填"1"、第二級請填"2"、第三級請填"3"	工程類別代碼錯誤
經計算，本工程營建空污費結算金額為新台幣			

工程級別只能填寫1~3
工程類別只能填寫4、6
填寫其餘數值或文字，
費率欄位會顯示錯誤提醒文字，空污費也無法自動計算。

計算表-同日多點(處)施工填寫方式

同1日多點(處)施工，請自行將面積統計後，填寫成1筆，不須分開填寫

A	錯誤寫法				F
項次	地點	年月	工期(日)	面積(m ²)	空污費金額(元)
1	A1234567	110/11	0.20	90.00	4
2	A1234568	110/11	0.20	90.00	4
3	A1234569	110/11	0.20	100.00	5

同一天，3處施工分開填寫



項次	地點、路段、案件編號、派工編號	年月	工期(日)	面積(m ²)	空污費金額(元)
1	A1234567、A1234568、A1234569	110/11	0.60	270.00	13

正確寫法

同一天，3處施工，合計面積後，填寫成1筆資訊

計算表-工程或面積欄位填寫注意事項

年月	工期(日)	面積(m ²)	空污費金額(元)
	9.00		工期或面積欄位空白
案件編號、派工編號	年月	工期(日)	面積(m ²)
		0.00	0.00
工期或面積不可為0			
、案件編號、派工編號	年月	工期(日)	面積(m ²)
		a	9.00
封面代碼有誤或工期面積數值錯誤			

工程或面積欄位不可為"0"、空白或文字，否則費用無法計算

關於本局 未登記及臨時登記工 廠申請環保許可文件	最新消息	環保業務 垃圾強制分類專區	公開資訊 空氣污染防治法修正	便民服務
廉政平臺		登革熱及茲卡 防治專區	柴油車汰舊 及濾煙器補助	

更多環保快訊 >>

相關連結



台南市機車管制及汰舊換新補助資訊網



以功代金及運載申請



髒亂點通報



營建空污費申報網



資源回收起來



臺南實心回收地圖網



公害陳情網路受理系統



臺南市政府環境保護局環境教育資訊網

宣導手冊	營建工程宣導手冊(107版)part2 營建工程空氣污染防治設施管理辦法替代防制設施申請表 營建工程空氣污染替代防制設施申請表(範例) 臺南市營建工地空氣汙染防制計畫書格式
試算軟體	營建空污費試算表
Q&A	臺南市營建工程空污費Q&A
操作說明	網路申報操作說明 網頁下載繳款單說明 停復工報備系統說明
宣導說明會	109年度營建說明會簡報-重點宣導1100317 110年度營建工地噪音管制宣導道路管線工程(110.3.17)_1100317落實營建工程污染防治源頭管理(臺南市).part1 1100317落實營建工程污染防治源頭管理(臺南市).part2
其他	

空污費網路申報問題

➡ 06-2686751轉1105.1276

➡ 06-6590773

➡ 06-6331955(停復工報備問題)

**空氣污染防制
相關法令問題**

06-2686751轉1264(鄭小姐)

簡報結束
感謝聆聽